


Муниципальное казенное дошкольное образовательное учреждение
детский сад «Дюймовочка» г.Зуевка Кировская область

Учим детей разгадывать ребусы



Подготовила воспитатель
Пережогина Л.А.

г.Зуевка

Что же такое ребусы?

Слово «ребус» произошло от латинской пословицы – «Не словами, а при помощи вещей».

Это загадка-шутка, в которой слово или фраза изображаются с помощью рисунков различных предметов, комбинаций букв, цифр, запятых, нот и других знаков. В ребусах можно зашифровать пословицы, поговорки, загадки, отдельные фразы и слова.




Развиваем

- Ребусы – это замечательный тренажер логики, образного мышления, развития речи.
- Разгадывание ребусов отлично тренирует внимание, зрительную память, интеллект.
- Способствует развитию нестандартного мышления у ребенка.
- Хорошо развивается находчивость, сообразительность.
- Разгадка ребусов дарит детям отличное настроение.




Варианты ребусов

Ребусы с картинками:





Ε



Буквенные ребусы

НАСОС

4 5 1 2 3


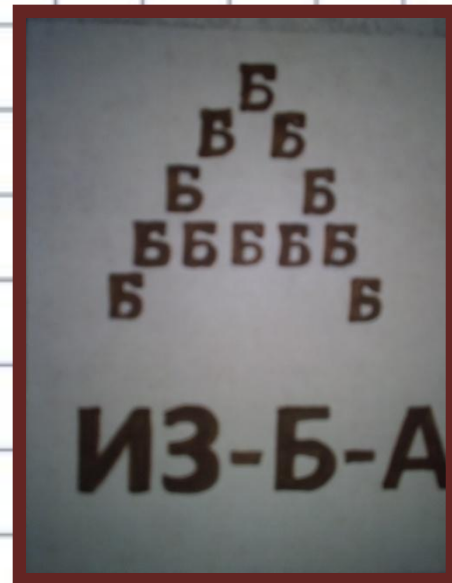
КУКЛА

1 2 5 3 4

ШИНА

3 2 1 4





Основные правила


- Нужно узнать и назвать предмет изображенный на картинке
- Читать ребусы слева направо
- Все названия говорить в именительном падеже
- Предмет, изображенный в ребусе, может иметь не одно, а два или больше названий: «щука» - «рыба», «нога – лапа», «дерево» – «дуб».





• Запятая внизу или вверху перед картинкой



• перевернутая запятая в начале или конце





•зачеркнутые и дописанные буквы



•цифры в ребусах

по 2 л



•цифры в ребусах

41235



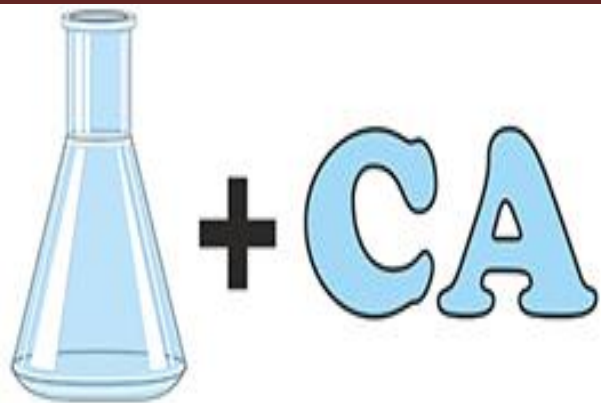
Ч

3, 2, 1, 4

Ш 1 а



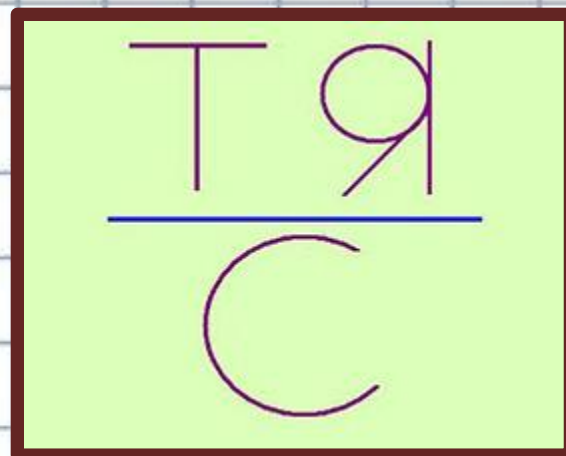
•плюс, знак «равно»?



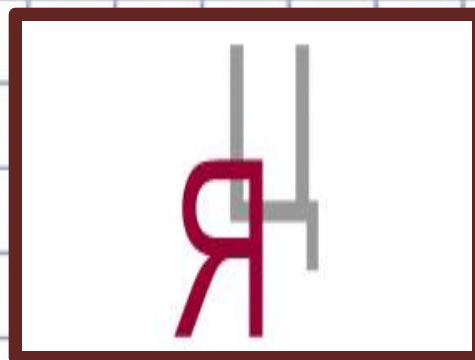
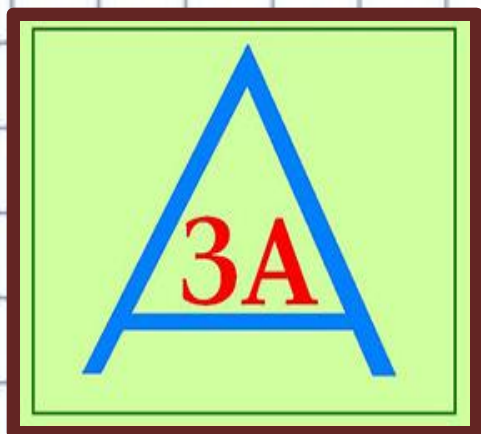
Н = В



•Вертикальная или горизонтальная черта в заданиях





• Расположение букв на картинке и предлоги



• Предмет на картинке нарисован вверх ногами



•картинки со стрелочками



•Несколько правил одновременно



Используемая литература



- Л.Ф. Тихомирова «Упражнения на каждый день: Логика для дошкольников»
- Галина Кузьмина Детские ребусы с ответами
- Толстикова Татьяна Александровна, воспитатель ГБОУ НАО «Ненецкая санаторная школа-интернат», г. Нарьян-Мар «Сказка о том, как котята учились решать ребусы».



**Спасибо за
внимание!**

